

FINZE

ひぜん 経営レポート

2018・9・30



SHINS

■主要勘定(預金・貸出金)の状況

預金科目別残高

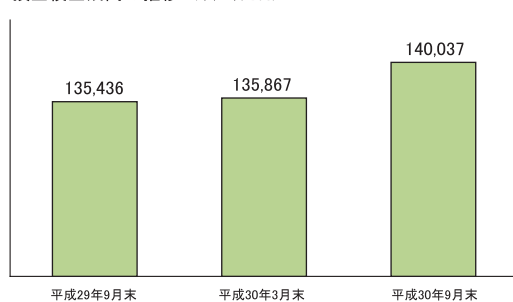
預金は「お客様からの信頼の証」。

預金残高は着実に増加しており、前期(30年3月期)比で41億円増加し、1,400億円となりました。

(単位：百万円)

	平成29年9月期	平成30年3月期	平成30年9月期
流動性預金	41,105	41,544	45,089
当座預金	2,306	2,378	2,621
普通預金	38,076	38,182	41,423
貯蓄預金	161	144	156
その他	561	838	887
定期性預金	94,330	94,323	94,948
定期預金	90,064	89,975	90,621
定期積金	4,265	4,347	4,327
合計	135,436	135,867	140,037

預金積金残高の推移 (単位：百万円)



貸出金科目別残高

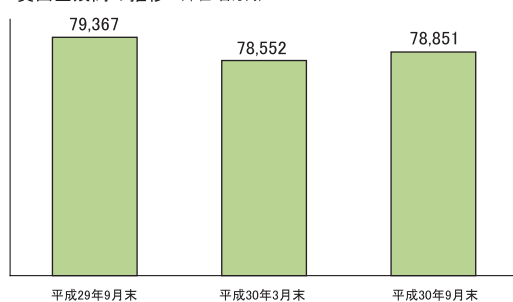
ご融資は「お客様へ貢献の証」。

期末残高は前期(30年3月期)比で約3億円増加し、788億円となりました。

(単位：百万円)

	平成29年9月期	平成30年3月期	平成30年9月期
割引手形	496	517	485
手形貸付	4,778	4,298	4,630
証書貸付	69,613	69,500	69,512
当座貸越	4,479	4,236	4,223
合計	79,367	78,552	78,851

貸出金残高の推移 (単位：百万円)



貸出金業種別残高

(単位：百万円)

	平成29年9月期	平成30年3月期	平成30年9月期
製造業	2,846	2,696	2,783
農業、林業	250	274	289
漁業	107	116	89
鉱業、採石業、砂利採取業	81	75	62
建設業	6,474	6,169	6,079
電気・ガス・熱供給・水道業	90	97	84
情報通信業	71	69	71
運輸業、郵便業	493	543	627
卸売・小売業	7,080	7,032	6,922
金融業、保険業	1,068	1,074	1,066
不動産業	14,735	14,738	15,021
物品賃貸業	548	544	546
学術研究、専門・技術サービス業	26	37	69
宿泊業	3,138	3,049	2,938
飲食業	2,309	2,120	2,024
生活関連サービス業、娯楽業	1,912	1,839	2,026
教育、学習支援業	465	527	604
医療、福祉	4,046	3,863	3,878
その他のサービス	3,560	3,424	3,341
小計	49,308	48,297	48,527
地方公共団体	6,563	6,956	6,697
個人	23,495	23,298	23,626
合計	79,367	78,552	78,851

業績ハイライト

損益の状況

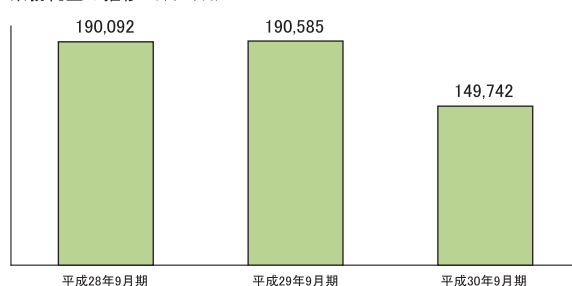
(単位：千円)

	平成29年9月期	平成30年9月期
経常収益	1,265,933	1,241,544
業務収益	1,245,901	1,189,040
資金運用収益	1,093,444	1,071,162
臨時収益	20,032	52,504
経常費用	1,094,339	1,134,709
業務費用	1,055,315	1,039,298
資金調達費用	55,814	52,376
経費	856,169	849,012
一般貸倒引当金	-	△ 5,271
臨時費用	39,024	95,411
個別貸倒引当金繰入	-	79,206
経常利益	171,594	106,834
業務純益	190,585	149,742
業務粗利益	1,046,754	993,483
コア業務純益	137,084	131,124
特別損益	0	0
当期純利益	158,344	91,037

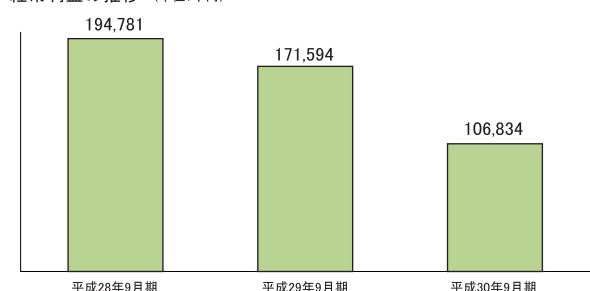
中間期純利益は 9,103 万円を計上しました。

経常収益は、資金運用収益が減少し、減収となりました。一方、経常費用は経費等が減少したものの、個別貸倒引当金が発生したことにより経常費用も増加。この結果、減収減益となり、当期純利益は前年同月比67百万円減の91百万円を計上しました。

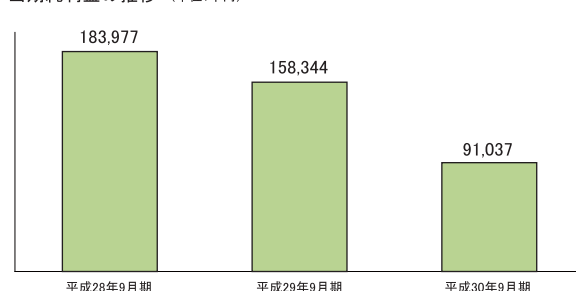
業務純益の推移 (単位：千円)



経常利益の推移 (単位：千円)



当期純利益の推移 (単位：千円)



自己資本比率の状況(国内基準)

(単位：百万円)

	平成29年9月期	平成30年3月期	平成30年9月期
コア資本 基礎項目の額	6,772	6,726	6,737
コア資本 調整項目の額	8	9	10
自己資本の額	6,764	6,717	6,727
リスク・アセット等計	69,368	70,260	71,104
単体自己資本比率	9.75%	9.56%	9.46%
総所要自己資本額	2,774	2,810	2,844

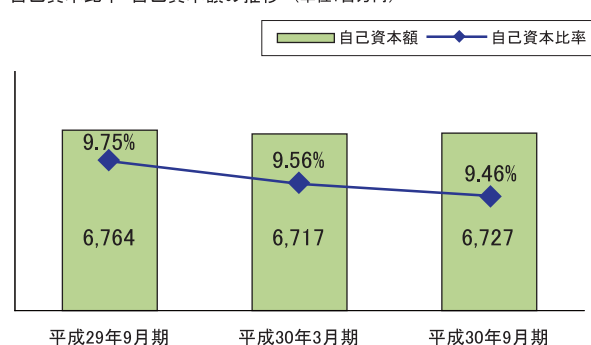
「単体自己資本比率」9.46%程度。 ひぜしんは健全経営を続けております。

自己資本比率は、リスクの可能性のある資産に対して自己資本がどれだけあるかを示す指標で、金融機関経営の健全性・安全性を示す指標です。

平成30年9月期の自己資本額は3月期比で増加しましたが、単体自己資本比率は、リスク資産の増加により3月期比0.10ポイント低下し、9.46%程度となりました。

なお、この水準は、国内基準である4%を大きく上回っており、ひぜしんの経営が健全かつ安全であることを示しております。

自己資本比率・自己資本額の推移 (単位：百万円)



■資産運用の状況

不良債権の状況(金融再生法)

(単位：百万円)

開示債権区分	平成29年9月期	平成30年3月期	平成30年9月期	平成30年9月期	
				担保・引当金等による保全額	保全率
破産更生債権及びこれらに準ずる債権	2,553	2,095	2,267	2,267	100.00%
危険債権	1,178	1,638	1,512	1,094	72.33%
要管理債権	609	427	363	213	58.62%
不良債権計	4,342	4,161	4,143	3,574	86.27%
正常債権	75,440	74,879	75,294		
合計	79,783	79,041	79,437		
不良債権比率	5.44%	5.26%	5.21%		

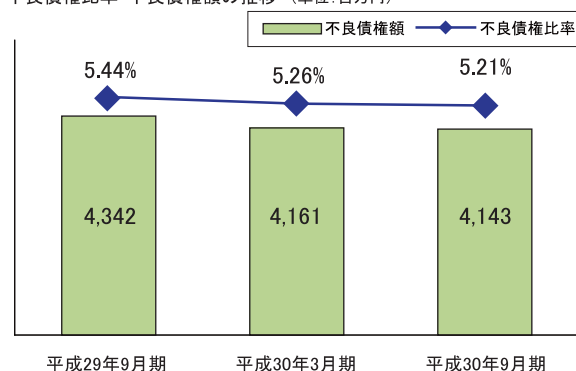
「不良債権比率」5.21% 「保全率」86.27% 不良債権に十分な対応をはかっております。

ひげしんでは、金融検査マニュアルに準拠した自己査定基準に沿って、適性かつ厳格な自己査定を行っております。

平成30年9月期の不良債権額は、残高の圧縮に向けた回収や資産処分など積極的な取組みを行った結果、危険債権等が減少し、金融再生法ベースでの不良債権比率は5.21%となりました。

なお、担保・貸倒引当金により、不良債権の86.27%を保全しており、内部留保とあわせて十分な対応をはかっております。

不良債権比率・不良債権額の推移 (単位:百万円)



有価証券の時価開示

(単位：百万円)

その他保有 目的の時価 のあるもの	平成29年9月期				平成30年3月期				平成30年9月期			
	貸借対照 表計上額	評価差額			貸借対照 表計上額	評価差額			貸借対照 表計上額	評価差額		
		うち益	うち損			うち益	うち損			うち益	うち損	
株式	430	44	48	4	657	38	60	22	686	24	56	31
債券	22,818	779	791	12	23,802	771	775	3	23,660	624	646	22
その他	3,765	107	197	90	4,773	5	194	188	4,819	56	242	186
合計	27,014	931	1,038	106	29,233	816	1,030	214	29,165	705	945	240

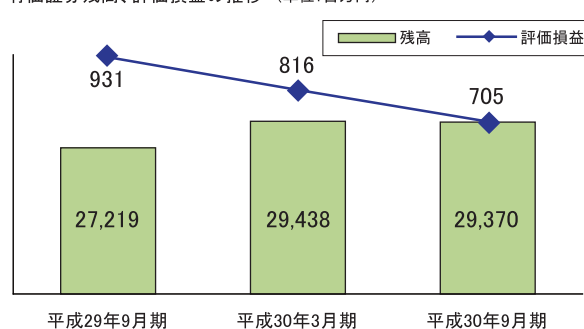
時価を把握することが極めて困難なものの	平成29年9月期 貸借対照表計上額	平成30年3月期 貸借対照表計上額	平成30年9月期 貸借対照表計上額
株式	202	202	202
その他	2	2	2
合計	205	205	205

有価証券運用は7億円の含み益を確保しております。

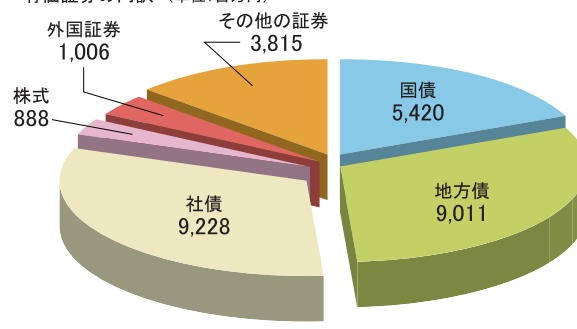
有価証券運用は安全運用を心掛けており、含み益も十分に確保しております。

※満期保有目的及び売買目的の有価証券は該当ありません。

有価証券残高、評価損益の推移 (単位:百万円)



有価証券の内訳 (単位:百万円)



■主な行事や、経営改善等の支援、地域貢献活動

平成30年度入庫式

平成30年度の入庫式を行い、男性職員4名、女性職員4名の総勢8名が新しく、我々「ひぜん職員」の仲間入りをしました。



創立記念の日式典

毎年4月に創立記念の日式典を開催し、理事長訓示、新入職員の紹介、店舗表彰、優績者表彰などを行っております。式典には200名近くの役職員が参加しております。



しんきんCSR私募債発行に伴う寄贈式

当金庫は、(株)トラックパーツ西九州 dotcom様が発行された、しんきんCSR私募債「輝く未来」を受託し、発行額の一部の金額に応じて(株)トラックパーツ西九州 dotcom、当金庫、信金中央金庫の三者から、佐世保工業高等学校にバスケットボール用デジタルタイマーを寄贈致しました。



佐賀県信用金庫野球大会

佐賀県内の四金庫で行われる野球大会に参加。九州ひぜん信用金庫野球部は一回戦を勝利しましたが、決勝戦で惜敗し、準優勝となりました。



鹿島踊り（佐賀県鹿島市）

毎年8月に開催され、踊りは「鹿島一声浮立」「鹿島小唄」「鹿島節」の3種類があり、アナウンス合図に応じて踊りが切り替わります。会場には屋台や和太鼓の披露なども行われ、老若男女幅広い層の方が足を運ばれます。



夏越祭り（長崎県大村市）

毎年8月に開催され、奉納大会、太鼓の競演、ゆかた納涼コンテストと、街中が祭り一色になります。最終日の「総踊り」には当金庫の職員も多数参加しました。



店舗一覧

本部	〒843-0024	佐賀県武雄市武雄町大字富岡8894番地	☎0954-23-1281
本店営業部	〒843-0024	佐賀県武雄市武雄町大字富岡8894番地	☎0954-23-1181
大町支店	〒849-2102	佐賀県杵島郡大町町大字福母381番地1	☎0952-82-3181
白石支店	〒849-1112	佐賀県杵島郡白石町大字福田2276番地5	☎0952-84-4181
嬉野支店	〒843-0301	佐賀県嬉野市嬉野町大字下宿乙553番地2	☎0954-42-0181
鹿島支店	〒849-1311	佐賀県鹿島市大字高津原4034番地3	☎0954-62-7181
宮野町支店	〒843-0022	佐賀県武雄市武雄町大字武雄7319番地	☎0954-23-2181
北方支店	〒849-2204	佐賀県武雄市北方町大字大崎1095番地3	☎0954-36-5181
山内支店	〒849-2303	佐賀県武雄市山内町大字三間坂甲13821番地1	☎0954-45-6181
佐世保営業部	〒857-0043	長崎県佐世保市天満町1番15号	☎0956-22-5181
本島支店	〒857-0871	長崎県佐世保市本島町1番6号	☎0956-24-5181
大宮支店	〒857-0841	長崎県佐世保市大宮町8番19号	☎0956-31-6126
俵町支店	〒857-0016	長崎県佐世保市俵町9番12号	☎0956-23-1101
大野支店	〒857-0136	長崎県佐世保市田原町10番12号	☎0956-49-3341
相浦支店	〒858-0918	長崎県佐世保市相浦町1615番地2	☎0956-47-3105
早岐支店	〒859-3215	長崎県佐世保市早岐2丁目3番17号	☎0956-38-3148
大村支店	〒856-0826	長崎県大村市東三城町5番地	☎0957-52-2141
竹松支店	〒856-0805	長崎県大村市竹松本町956番地1	☎0957-55-7144
諫早支店	〒854-0072	長崎県諫早市永昌町18番1号	☎0957-26-3556
西大村支店	〒856-0024	長崎県大村市諏訪1丁目604番地1	☎0957-52-4100



街に笑顔の花咲かせましょう

九州ひぜん信用金庫