

FIN
ZE

ひぜん 経営レポート

2022・9・30



SHIN

■主要勘定(預金・貸出金)の状況

預金・貸出金 科目別残高

中間期末の預金残高は、前年同期比52億円増の1,688億円。貸出金は10億円増の861億円と、それぞれ増加しました。

■預金内訳

(単位：百万円)

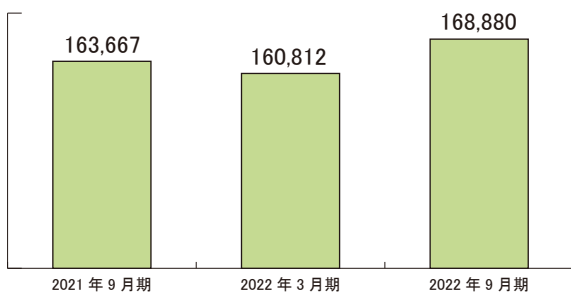
	2021年9月期	2022年3月期	2022年9月期
流動性預金	61,339	61,859	63,502
定期性預金	102,328	98,953	105,378
定期預金	98,285	94,979	101,381
定期積金	4,042	3,973	3,996
合計	163,667	160,812	168,880

■貸出金内訳

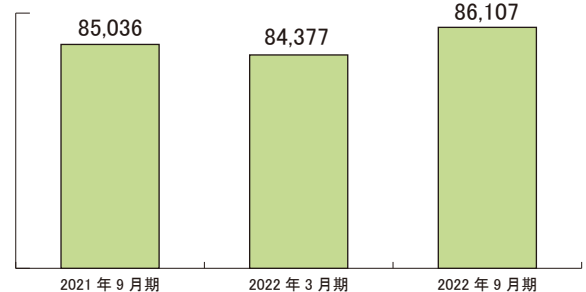
(単位：百万円)

	2021年9月期	2022年3月期	2022年9月期
割引手形	245	255	252
手形貸付	3,837	4,248	4,327
証書貸付	76,676	76,197	77,222
当座貸越	4,277	3,674	4,306
合計	85,036	84,377	86,107

預金積金残高の推移 (単位：百万円)



貸出金残高の推移 (単位：百万円)



貸出金業種別残高

(単位：百万円)

	2021年9月期	2022年3月期	2022年9月期
製造業	3,308	3,237	3,276
農業、林業	299	414	545
漁業	103	104	75
鉱業、採石業、砂利採取業	78	74	70
建設業	8,984	8,556	9,236
電気・ガス・熱供給・水道業	85	82	134
情報通信業	54	49	51
運輸業、郵便業	764	794	757
卸売・小売業	7,775	7,470	7,378
金融業、保険業	1,406	1,308	1,310
不動産業	15,882	15,976	16,046
物品賃貸業	557	577	620
学術研究、専門・技術サービス業	170	169	194
宿泊業	3,223	3,071	3,010
飲食業	2,627	2,572	2,526
生活関連サービス業、娯楽業	1,899	1,926	1,913
教育、学習支援業	592	575	546
医療、福祉	4,140	4,198	4,345
その他のサービス	4,547	4,175	4,098
小計	56,502	55,335	56,138
地方公共団体	5,489	6,084	6,573
個人	23,045	22,956	23,396
合計	85,036	84,377	86,107

損益の状況

(単位：千円)

	2020年9月期	2021年9月期	2022年9月期
経常収益	1,241,700	1,209,902	1,179,065
業務収益	1,196,713	1,135,583	1,119,677
うち資金運用収益	1,072,954	1,033,584	1,022,392
その他経常収益	44,986	74,318	59,388
経常費用	1,024,772	1,008,472	1,047,907
業務費用	1,023,429	951,486	1,028,246
うち資金調達費用	38,745	23,027	20,504
うち経費	819,796	789,342	807,757
その他経常費用	1,342	56,986	19,660
経常利益	216,928	201,429	131,158
業務純益	173,283	184,097	91,430
実質業務純益	173,283	184,097	92,908
業務粗利益	993,080	973,440	900,665
コア業務純益	173,192	175,297	153,283
コアコア業務純益	143,703	175,297	147,973
当期純利益	196,774	177,840	107,900

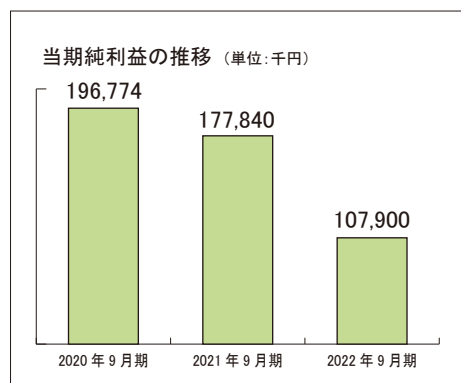
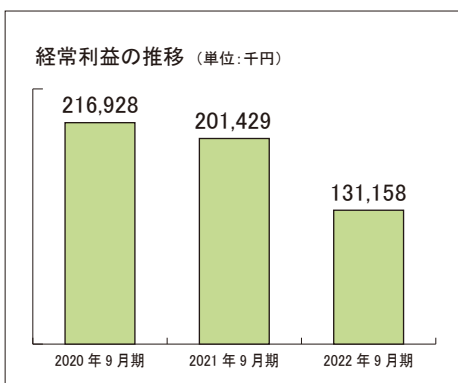
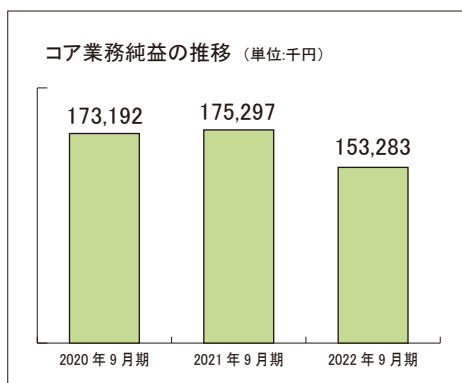
中間期の純利益は1億790万円を計上しました。

収益面については、貸出金利回りの低下により、資金運用収益が減収となった結果、経常収益は減収となりました。

一方の費用面では、コロナ禍の影響が落ち着きつつあり、交際費等の事業費増加や退職給付引当金の積み増し、有価証券売却による費用計上により経常費用が増加しました。この結果、経常利益は131百万円、当期純利益は、前年同期比69百万円減益の107百万円となりました。

なお、金融機関の本来的な収益力を示すコア業務純益は153百万円となりました。

※コアコア業務純益 = コア業務純益から投資信託解約損益を除く



自己資本比率の状況(国内基準)

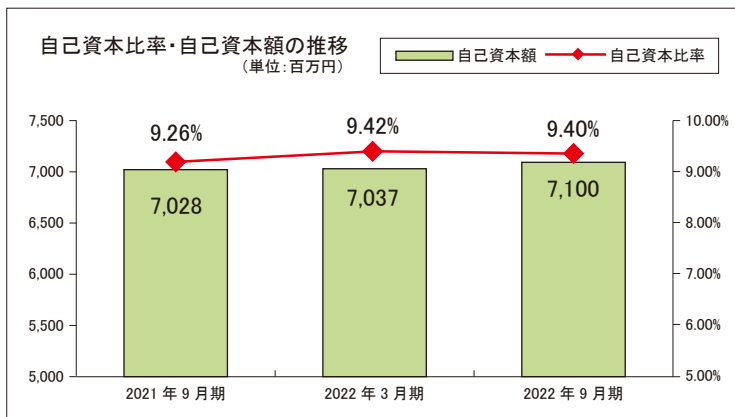
(単位：百万円)

	2021年9月期	2022年3月期	2022年9月期
コア資本に係る基礎項目の額	7,040	7,048	7,110
コア資本に係る調整項目の額	12	11	9
自己資本の額	7,028	7,037	7,100
リスク・アセット等の合計額	75,861	74,694	75,540
単体自己資本比率	9.26%	9.42%	9.40%
総所要自己資本額	3,034	2,987	3,021

「単体自己資本比率」9.40%
ひぜしんは健全経営を続けております。

自己資本比率は、リスクの可能性のある資産に対して自己資本がどれだけあるかを示す指標で、金融機関経営の健全性・安全性を示す指標です。

2022年中間期の自己資本比率は、9.40%と前年同期比で0.14%上昇しております。自己資本額は7,100百万円を確保しており、国内基準である4%を大きく上回る水準となっております。この水準は、ひぜしんの経営が健全かつ安全であることを示しております。



■資産運用の状況

不良債権の状況(信用金庫法開示債権及び金融再生法開示債権)

(単位：百万円)

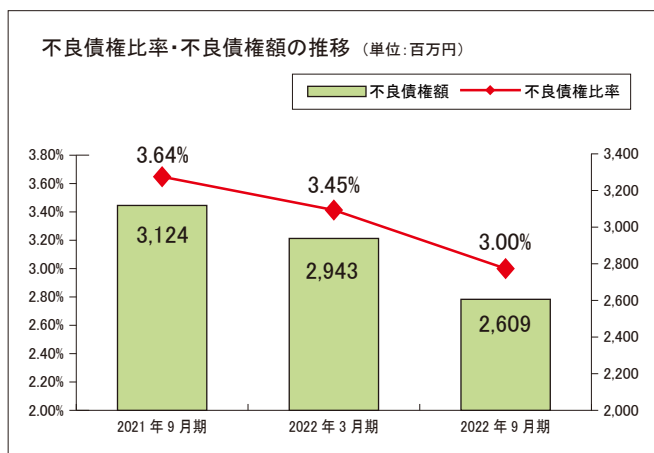
開示債権区分	2021年9月期	2022年3月期	2022年9月期	2022年9月期	
				担保・引当金等による保全額	保全率
破産更生債権及びこれらに準ずる債権	1,796	1,235	1,202	1,202	100.00%
危険債権	1,156	1,139	897	639	71.21%
要管理債権	171	568	509	264	52.03%
不良債権計	3,124	2,943	2,609	2,106	80.73%
正常債権	82,655	82,155	84,180		
合計	85,780	85,098	86,789		
不良債権比率	3.64%	3.45%	3.00%		

「不良債権比率」3.00%「保全率」80.73% 不良債権に十分な対応をはかっております。

ひぜんでは、適性かつ厳格な自己査定を行っております。

2022年3月期に積極的な不稼働資産の処分を行ったこともあり、中間期の不良債権額は前年同期比で515百万円の減少となり、金融再生法ベースでの不良債権比率は3.00%へ低下しました。

なお、担保・貸倒引当金により、不良債権の80.73%を保全しており、内部留保とあわせて十分な対応をはかっております。



有価証券の時価開示

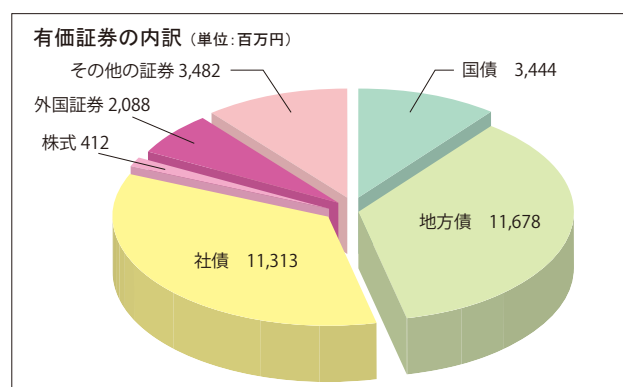
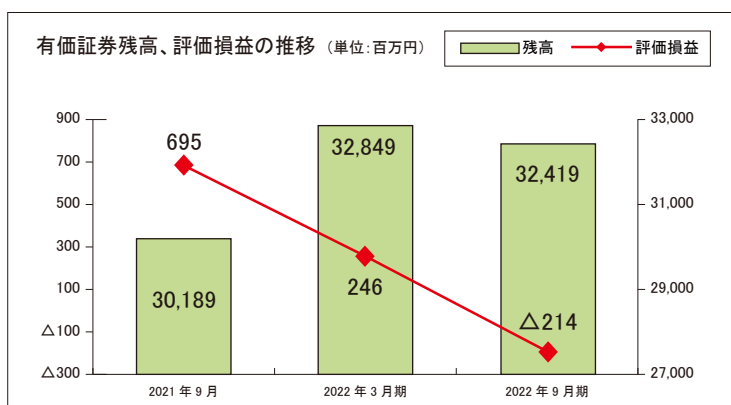
(単位：百万円)

その他保有 目的で時価 のあるもの	2021年9月期				2022年3月期				2022年9月期			
	貸借対照 表計上額	評価差額			貸借対照 表計上額	評価差額			貸借対照 表計上額	評価差額		
		うち益	うち損		うち益	うち損		うち益	うち損		うち益	うち損
株式	416	△ 16	11	27	411	14	39	25	389	0	18	18
債券	21,711	373	441	68	24,016	71	300	229	26,435	△ 264	221	486
その他	8,036	338	415	76	8,397	161	337	176	5,569	50	341	290
合計	30,164	695	868	173	32,824	246	678	431	32,394	△ 214	581	795

市場価格のない 株式等	2021年9月期 貸借対照表計上額	2022年3月期 貸借対照表計上額	2022年9月期 貸借対照表計上額
株式	22	22	22
その他	1	1	1
合計	24	24	24

※満期保有目的及び売買目的の有価証券は該当ありません。

有価証券運用は、内外金利の上昇により、保有している債券の時価評価金額が下落しており、2.1億円の含み損となっております。マーケットの動きを注視しつつ、安全運用を心掛けてまいります。



年度行事

▼ 2022年度 創立記念の日式典

2022年4月9日に創立記念の日式典を行いました。新たな事業計画のもと全職員一丸となり地域の皆様に貢献していくことを誓いました。



▼ 第71期 通常総代会

2022年6月22日、嬉野観光ホテル大正屋において第71期通常総代会を開催しました。出席総代数81名、委任状17名での決議となり、すべての議案が承認可決されました。



地域貢献

▼ ひぜん未来塾

若手経営者や後継者をサポートする目的で「ひぜん未来塾」を発足しており、テーマごとの講義を年5回開催し、当金庫職員も交えて経営の基礎を勉強しています。



▼ ひぜんスタジアム


2022年7月に県内初、全面人工芝の武雄市民野球場が完成。武雄市よりネーミングライツ(命名権)を取得し、「ひぜんスタジアム」と命名しました。



九州ひぜん信用金庫 公式アカウント 友達募集中!

InstagramとFacebookの公式アカウントを開けいたしました。地域の情報やお客さま情報を随時掲載中です。フォロワー数もぐんぐん伸びています。ぜひご登録いただきご覧ください。

Instagram



HIZ_SHINKIN

facebook



店舗一覧

本部	〒843-0024	佐賀県武雄市武雄町大字富岡8894番地	☎0954-23-1281
本店営業部	〒843-0024	佐賀県武雄市武雄町大字富岡8894番地	☎0954-23-1181
大町支店	〒849-2102	佐賀県杵島郡大町町大字福母381番地1	☎0952-82-3181
白石支店	〒849-1112	佐賀県杵島郡白石町大字福田2276番地5	☎0952-84-4181
嬉野支店	〒843-0301	佐賀県嬉野市嬉野町大字下宿乙553番地2	☎0954-42-0181
鹿島支店	〒849-1311	佐賀県鹿島市大字高津原4034番地3	☎0954-62-7181
宮野町支店	〒843-0022	佐賀県武雄市武雄町大字武雄7319番地	☎0954-23-2181
北方支店	〒849-2204	佐賀県武雄市北方町大字大崎1095番地3	☎0954-36-5181
山内支店	〒849-2303	佐賀県武雄市山内町大字三間坂甲13821番地1	☎0954-45-6181
佐世保営業部	〒857-0043	長崎県佐世保市天満町1番15号	☎0956-22-5181
本島支店	〒857-0871	長崎県佐世保市本島町1番6号	☎0956-24-5181
大宮支店	〒857-0841	長崎県佐世保市大宮町8番19号	☎0956-31-6126
俵町支店	〒857-0016	長崎県佐世保市俵町9番12号	☎0956-23-1101
大野支店	〒857-0136	長崎県佐世保市田原町10番12号	☎0956-49-3341
相浦支店	〒858-0918	長崎県佐世保市相浦町1615番地2	☎0956-47-3105
早岐支店	〒859-3215	長崎県佐世保市早岐2丁目3番17号	☎0956-38-3148
大村支店	〒856-0826	長崎県大村市東三城町5番地	☎0957-52-2141
竹松支店	〒856-0805	長崎県大村市竹松本町956番地1	☎0957-55-7144
諫早支店	〒854-0072	長崎県諫早市永昌町18番1号	☎0957-26-3556